

ПРОЕКТ « КАК ВЫРАЩИВАТЬ КАРТОФЕЛЬ? »



Воспитатель: Подборская
Елизавета Викторовна

История картофеля

- Из истории картофеля Картофель был завезен в Европу из Южной Америки. Индейцы много лет назад уже знали более 200 видов картофеля и употребляли его в пищу.



Основные сорта картофеля в Крыму

- Крымские земли славятся теплым климатом и продолжительностью летних дней. Для выращивания урожая картофеля могут использоваться практически все сорта, но крымчане предпочитают южные корнеплоды, такие как:
 - - Крымчанка
 - - Искра
 - - Крымская роза


Крымчанка

- ▣ Самый популярный сорт среди других собратьев юга. Основным местом для его выращивания считается Крым. Созревание урожая происходит быстро, в среднем примерно 45-55 дней. Сорт имеет форму овала или круга с красивой тончайшей кожурой белого цвета.



Искра

- Данный сорт был выведен русскими селекционерами, но нашел своих кумиров в районах Крыма. Сорт занимает одно из мест среди сортов ранней зрелости. Собранный урожай имеет округлую форму белого цвета. На поверхности картофелины имеются мелкие глазки красно-фиолетового цвета.

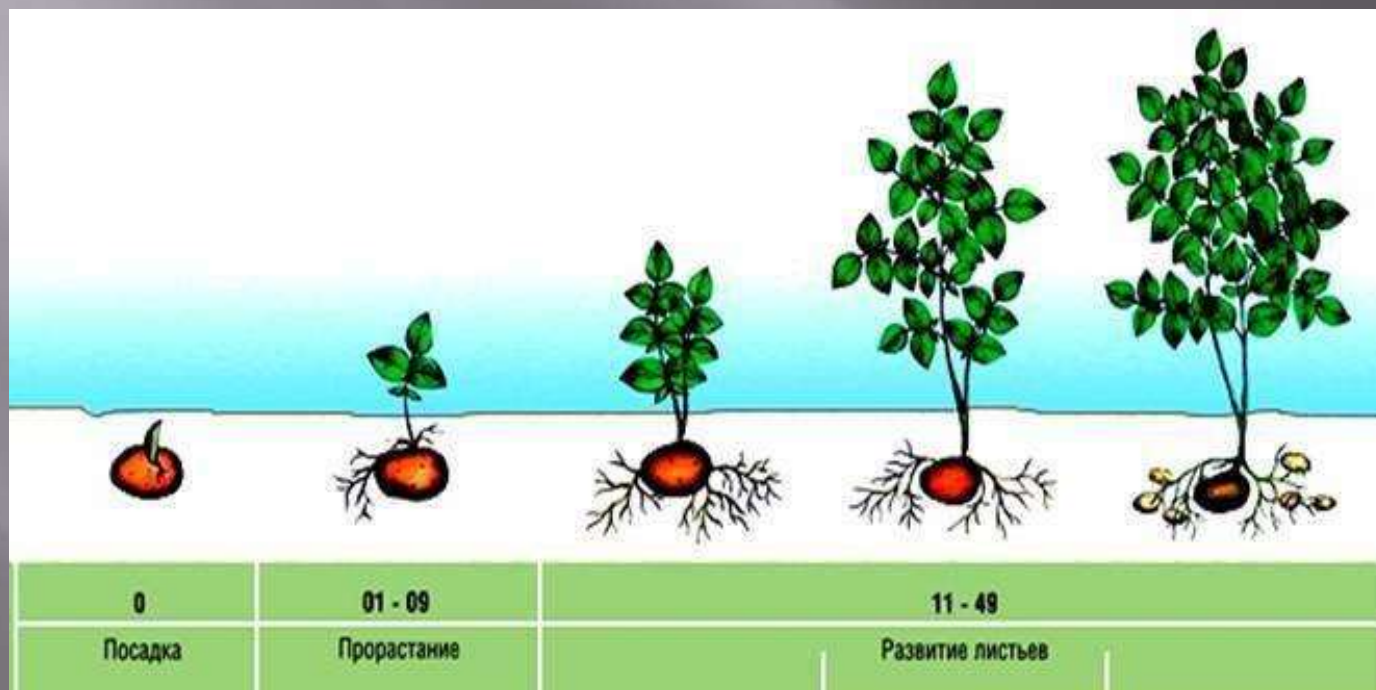


Крымская роза

- Данный сорт занимает лидирующее место среди разновидностей картофеля, предназначенных для выращивания на территории Юга. Крымская роза обладает высокими вкусовыми качествами и товарным видом. За необычный и яркий вкус стало пользоваться популярностью и затмевать другие сорта.



- Как сажать картофель? Я ознакомилась с условиями выращивания.
- 1- этап. Проращивание.
- 2- этап. Посадка картофеля.
- 3-этап. Уход за картофельным полем.
- 4-этап. Уборка картофеля.




Проращивание

- ▣ Проращивание картофеля является полезной процедурой, поскольку позволяет заранее пробудить глазки на клубнях. Это обеспечивает лучшую приживаемость, дружные всходы и повышение урожайности на 30–40%. В результате проращивания на клубнях должны появиться крепкие тёмно-зелёные отростки длиной 3–5 см.



Посадка картофеля

- ▣ . Оптимальным для посадки картофеля считается период, когда на берёзах распускаются листья, начинает облетать черёмуха. Для начала нужно подготовить почву для посадки картофеля, вскопать грядки.



- ▣ Клубень кладем глазками вверх в почву на глубину 10 см. Теперь клубень закапываем.



Уход за картофельным полем

Уход за картофельным полем начинается с боронования перед появлением всходов его, а в засушливых местностях, где требуется гладкая посадка, - с разравнивания гребней. Но как и подготовка поля к посеву, такой уход требует обычных орудий, в данном случае зубовых борон. Частый полив картофеля, способствует росту клубней.



Цветение картофеля



Уборка картофеля

- ▣ И вот он - урожай! При правильном уходе столько картошки получается с одного куста



Урожай картофеля

