


Викторина для детей  
дошкольного возраста по сказке  
«Репка»



1. Из какой сказки эта картинка: «Курочка Ряба», «Репка», Теремок»? (В вопросе для детей старшего дошкольного возраста употребляю слово «иллюстрация») Ответ: «Репка»







2. Что посадил дед?

Ответ: репку

Здесь можно попросить детей назвать то, что мы видим по отдельности и одним словом («овощи»). А также спросить, где и как растут эти овощи, какого они цвета, зачем они нужны, сколько всего овощей на картинке? (Для детей младшего дошкольного возраста допустим ответ «много»)



4. На какую фигуру похожа репка?

Ответ: круг

Здесь можно уточнить названия геометрических фигур, обсудить их признаки, сравнить, чем они похожи (цветом, размером) и чем различаются (формой).

Предложить сосчитать, сколько всего фигур. (Для детей младшего дошкольного возраста допустим ответ «много»)



5. Какая выросла  
репка?

Ответ: большая  
Уточняем размер и  
второй репки  
(маленькой).  
Сравниваем их по  
форме, цвету,  
считаем репки.



Кого позвал дед?

Ответ: бабу

После ответа на  
вопрос обсуждаем,  
что произошло,  
когда пришла бабка.  
Кто еще изображен  
на картинке?



Как звали собачку: Тузик, Бобик, Жучка?  
Ответ: Жучка

Кто последним пришел тянуть репку?

Ответ: мышка

После того, как дети назовут мышку можно предложить им вспомнить, что произошло, когда пришла мышка. Кто еще изображен на картинке?





Каких героев не было в сказке «Репка»?

Ответ: медведя

После того, как дети назовут медведя можно предложить им назвать всех, кто изображен на картинке по отдельности и одним словом («животные»). Предложить сосчитать, сколько всего животных. (Для детей младшего дошкольного возраста допустим ответ «много»)



Сколько человек вытаскивало репку? А сколько животных?

Ответ: 3 человека, 3 животных.

(Для детей младшего дошкольного возраста допустим ответ «много»)

