


«СУНДУЧОК» для воспитателей, родителей и детей [https://vk.com/club\\_sunduk\\_ru](https://vk.com/club_sunduk_ru)

# Разгадай головоломку

развивающая игра - лото

3-6 лет

Для занятий  
в группах  
детских садов  
и индивидуально




В комплекте 12  
разрезных  
карт с головоломками.  
Картинки на картах  
подразумевают  
разные варианты  
игры.



Развиваем зрительное восприятие, внимание, логическое мышление.



1)



2)






3)

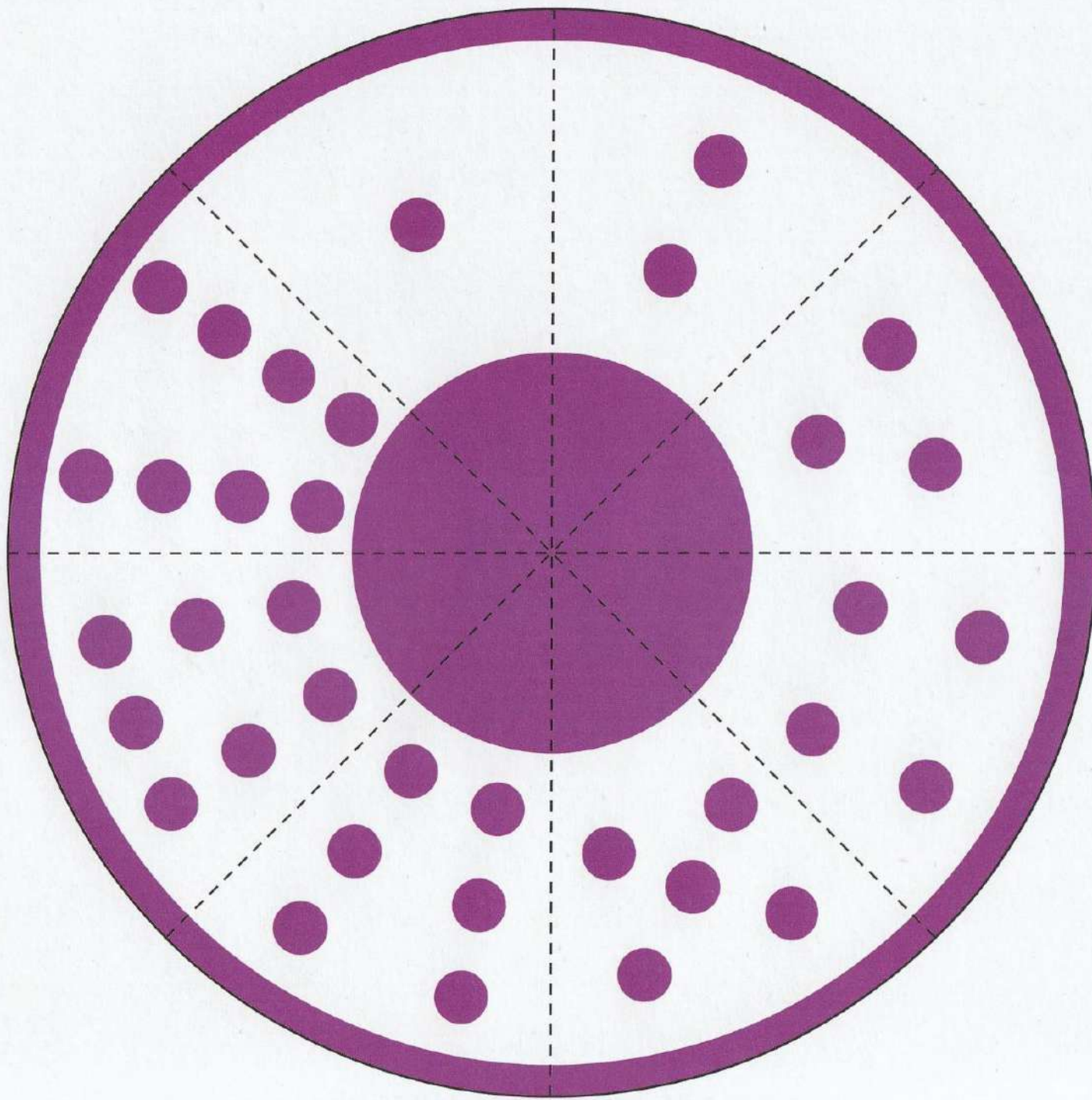


4)






5)

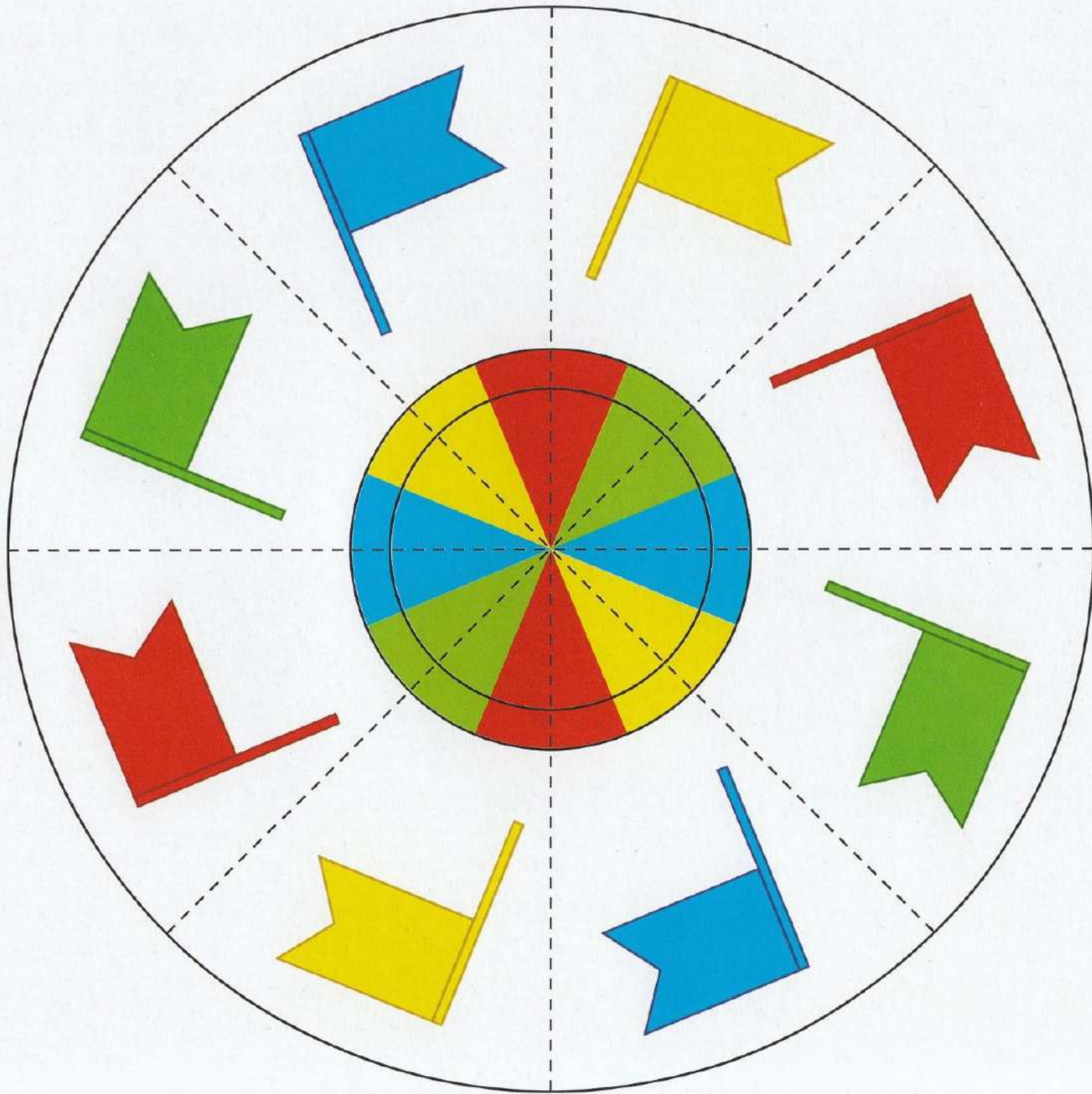


6)



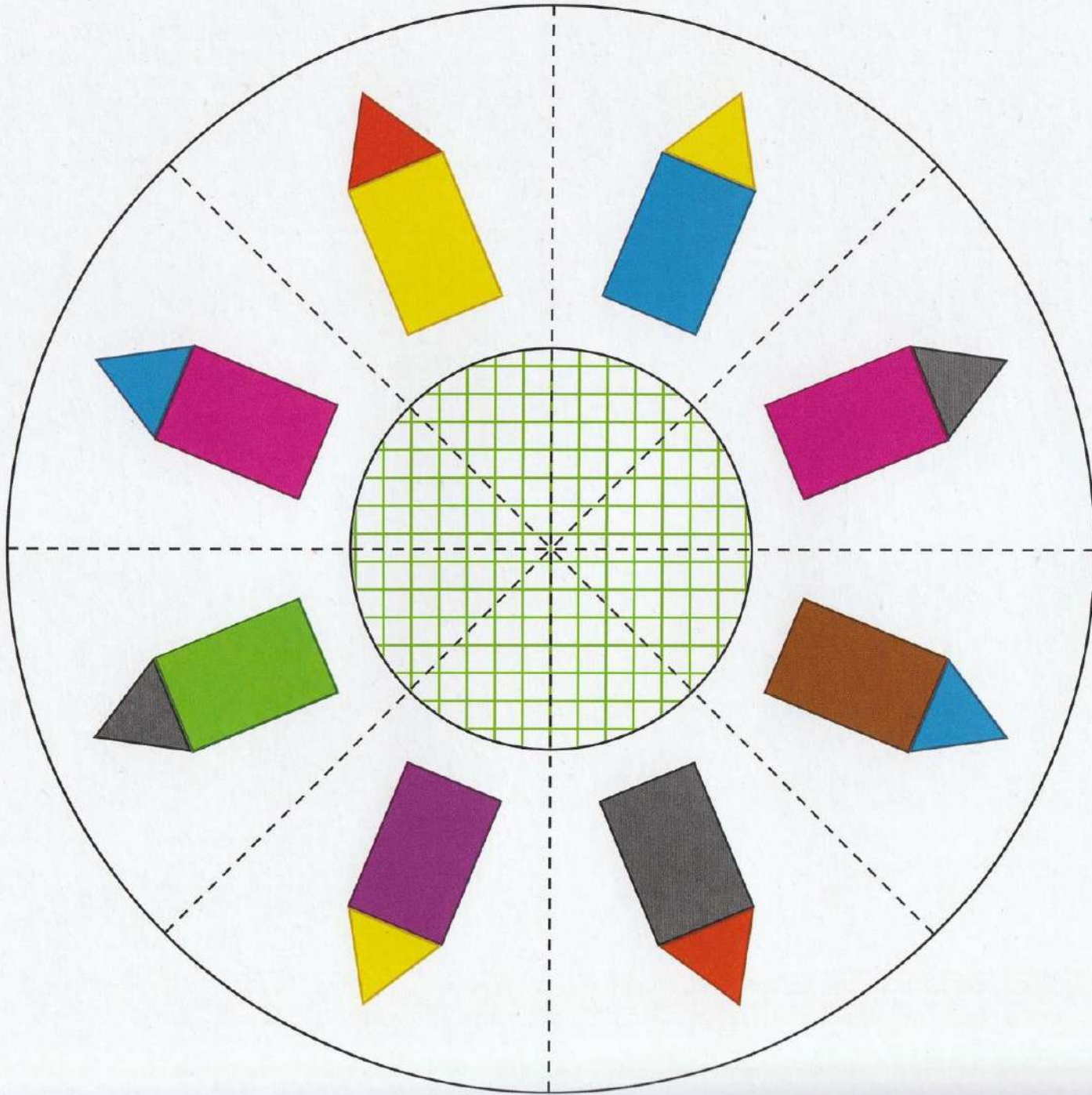


7)






8)

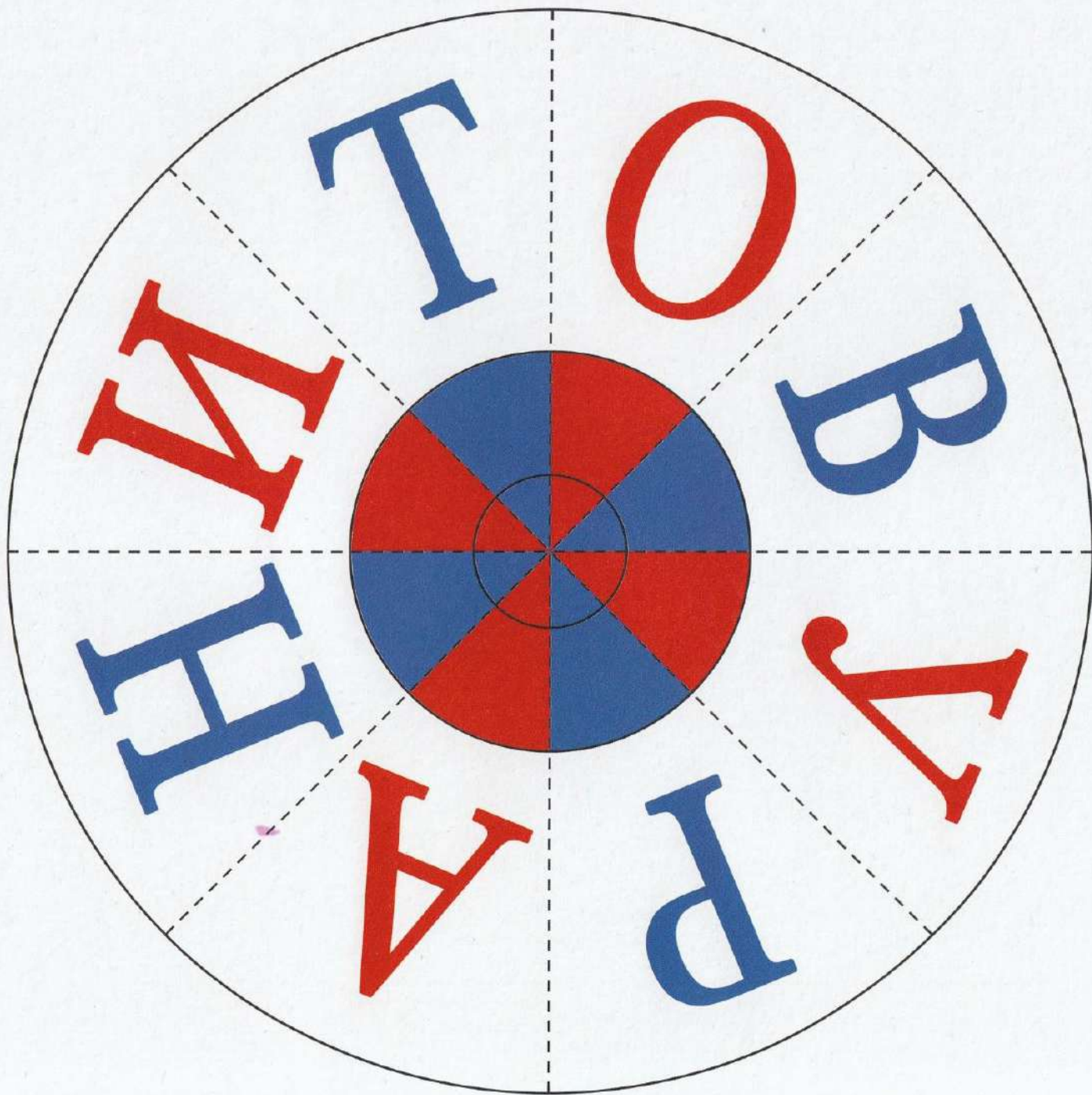


9)

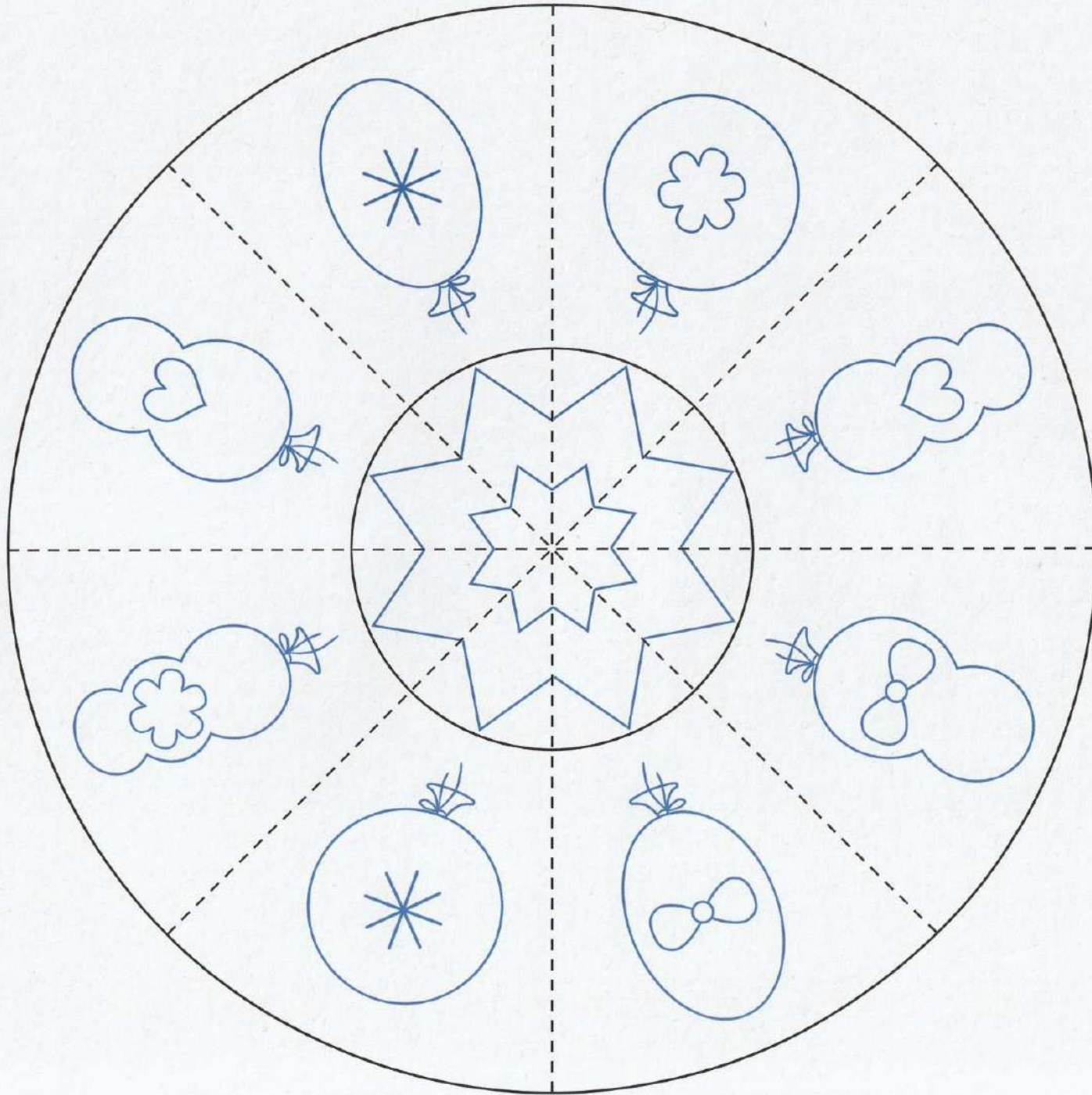




10)

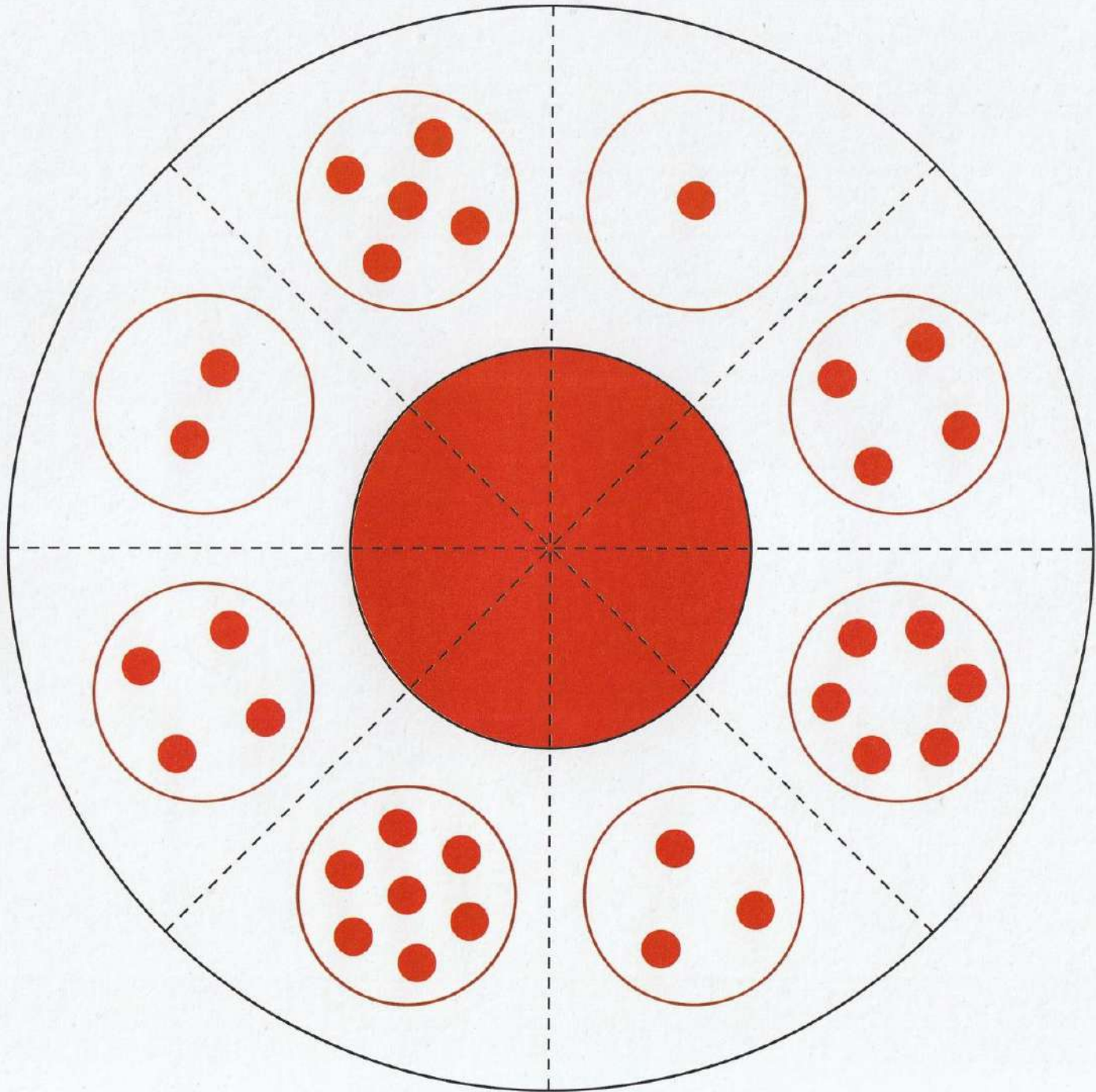


11)





12)





## Уважаемые родители!

Перед вами игра для детей дошкольного возраста, при помощи которой малыш сможет развить логическое мышление, внимание, зрительное восприятие. Перед началом игры вам нужно разрезать 12 карточек по пунктирным линиям.

### Вариант 1

В каждом задании рисунки расположены по определенному правилу, по которому нужно собрать 12 кругов:

- 1 задание «Собрать цифры по порядку от 1 до 8».
- 2 задание «Сумма противоположных чисел одинакова, равна 7».
- 3 задание «Сумма противоположных чисел равна 6».
- 4 задание «Сумма противоположных чисел равна 8».
- 5 задание «Собрать точки по порядку от 1 до 8».
- 6 задание «Противоположные фигуры должны быть одинаковые».
- 7 задание «Противоположные фигуры должны быть одинакового цвета».
- 8 задание «Собрать разноцветные домики так, чтобы одинаковые крыши были в противоположном порядке».
- 9 задание «Собрать фигуры в противоположном порядке или собрать в противоположном порядке фигуры, изображенные внутри».
- 10 задание «Собери фигуры так, чтобы в противоположном порядке стояли гласные и согласные».
- 11 задание «Собери фигуры так, чтобы в противоположном порядке стояли шарики одинаковой формы или так, чтобы в противоположном порядке стояли фигуры, изображенные внутри шариков».
- 12 задание «Собери точки в кругах в противоположном порядке так, чтобы в сумме противоположных точек было число 8».

Ориентироваться при сборе каждого задания можно на внутренние круги, в каждом задании они разного цвета.

### Вариант 2

Собрать в круг все разные фигуры.

### Вариант 3

Собрать фигуры так, чтобы они были все разного цвета. Играть может как один человек, так и небольшая группа детей. Возможно, понадобится помощь взрослого при объяснении задания. Выигрывает тот, кто в правильном порядке соберет все предложенные варианты заданий.

Желаем успеха!



ИП Бурдина С.В.  
ОГРН 304434534600162  
Адрес производства: 610007  
Россия, г. Киров, ул. Ключевая, 37  
Тел./факс (8332) 55-90-40  
Тел.: 55-87-61, 55-89-61  
E-mail: burdina\_kirov@mail.ru  
www.burdina-kirov.ru  
ТУ 9636-001-3855-2004  
© Бурдина С.В.



Дата изготовления: 15.01.2016 г.  
Срок службы 4 года.  
Рекомендуется детям с 3-х лет.  
Претензии по качеству и количеству  
предъявлять изготовителю  
при наличии упаковки.

# Разгадай головоломку



**Игра "Забавы в картинках"**

«СУНДУЧОК» для воспитателей, родителей и детей [https://vk.com/club\\_sunduk\\_ru](https://vk.com/club_sunduk_ru)